

2025 年度入学式関連日程のご案内

ご入学おめでとうございます。

入学式およびオリエンテーション等が以下の日程で行われます。各内容の詳細については、次ページ以降に記載していますので、該当時間・場所等お間違いのないようお願いいたします。

【4月の主なスケジュール】 ※詳細ページを必ず確認してください。

日 程	時 間	内 容	対 象	場 所	
4/6 (日)	9:00-10:40	受付	学生	国際医療福祉大学成田病院 成田国際ホール	
	11:00-12:15	入学式 (10:40 までに着席)	保護者		
	12:15-	学生証・個人情報シート交付	学生		
	オリエンテーション (1日目)				
	15:00-16:00	学科別保護者懇談会	保護者	国際医療福祉大学 成田キャンパス	
15:00-16:00	日本学生支援機構奨学金説明会 (予約採用及び在学採用)	対象者 希望者			
16:10-17:10	学科別学生懇親会 (一部学科)	学生			
16:10-18:00	部活紹介	希望者			
4/7 (月)	オリエンテーション (2日目)				
	9:00-10:30	オリエンテーション全体説明会 システム説明会	学生	国際医療福祉大学 成田キャンパス	
	10:40-12:10	事務オリエンテーション (共通・教務)			
	13:10-14:00	留学生オリエンテーション	対象者		
	14:50-16:20	留学生日本語プレイズメントテスト		国際医療福祉大学 成田病院	
13:15-	定期健康診断 ※学科ごとに実施日時が異なります。	対象学科			
4/8 (火)	オリエンテーション (3日目)				
	9:00-11:00	事務オリエンテーション (学生)	学生	国際医療福祉大学 成田キャンパス	
	11:00-11:30	学生会オリエンテーション			
	11:40-12:30	交通安全講習会			
	13:15-	定期健康診断 ※学科ごとに実施日時が異なります。	対象学科	国際医療福祉大学 成田病院	
16:00-17:00	ユニフォーム採寸 (一部学科)	学生	国際医療福祉大学成田キャンパス		
4/9 (水)	オリエンテーション (4日目)				
	9:00-16:00 頃	学科オリエンテーション ユニフォーム採寸・教科書配布 ※学科ごとに実施時間、形態がことなります。	学生	国際医療福祉大学 成田キャンパス	
		13:15-	定期健康診断 ※学科ごとに実施日時が異なります。	学生	国際医療福祉大学 成田病院
4/10 (木)	9:00	授業開始	学生		

※本冊子は 4/6-4/9 の間、必ずご持参ください。

目 次

1	入学式当日について	1
2	オリエンテーションについて	3
3	学生定期健康診断について	7
4	日本学生支援機構 奨学金説明会	7
5	授業開始について	8
6	証明書等の発行について	8
7	通学（交通機関等）について	9
8	お問い合わせ先	11
9	アクセス・キャンパス内マップ	11

◎ 入学前の注意事項

(1) 入学式やオリエンテーション当日について

・体温が37.5℃以上の場合や、その他体調不良の症状があり、インフルエンザや新型コロナウイルス感染症が疑われる場合、無理して登校せず安静にお過ごしください。

(2) オリエンテーション期間の欠席連絡について

4月6日(日)から9日(水)：成田キャンパス 学生課 0476-20-7704・教務課 0476-20-7703

4月10日(木)以降：学科オリエンテーションでの指示に従ってください。

(3) オリエンテーション期間の昼食について

食堂は4月7日(月)から利用が可能となります。

※オリエンテーション前に確認しておいていただきたい事項を右 QR コードにまとめています。
各自ご確認ください。



1. 入学式当日について

日程:4月6日(日)

◎ 入学式

受付 : 9:00-10:40

時間 : 11:00-12:15

会場 : 国際医療福祉大学成田病院 成田国際ホール(千葉県成田市畑ケ田 852)

対象 : 学生 ※保護者は1名のみ参加可能です

(下記、フォームより登録をおねがいいたします。登録なくご参加いただけませんので、ご注意ください)

- ・ホール入口前で、入学許可証を提示してからご入場ください。**10:40**までに必ず着席をお願いします。
- ・スーツ等、式典にふさわしい服装で出席してください。(上履きは不要です)
- ・式典会場は病院のため、ホール以外の場所ではマスク着用のご協力をお願いします。
- ・公共交通機関もしくは、成田キャンパスから出発する臨時バス(下記フォーム内を要参照)をご利用下さい。
- ・成田病院の駐車場はご利用いただけますが、大学キャンパスには駐車場がありません。お車でお越しの際は近隣の有料駐車場あるいは京成成田駅前の立体駐車場にお停めの上、公津の杜まで電車をご利用ください。駐車について、キャンパス周辺の商業施設にご迷惑がかからないよう注意してください。
- ・昼食は各自でご用意ください。キャンパス内でお弁当の販売も行っております。
- ・式典終了後、学生証配布を行いますので、係員の指示に従ってください。

・入学式参加申請フォーム: <https://forms.gle/VbJwcZw1bxEF76Ku6>

回答期限:3月28日(金)正午まで



入学式参加申請フォーム QR コード

◎ 学生証・個人情報シート交付

時間 : 入学式終了後 12:15-

場所 : 国際医療福祉大学成田病院 成田国際ホール 受付

対象 : 学生

内容 : 学生証 及び 個人情報シートの交付

注1)「学生証」及び「個人情報シート」は「入学許可証」と引き換えに交付します。忘れずに持参してください。

入学許可証は入学手続き完了後に本学より送付されている許可証です。合格通知書ではありません。

注2) 入学許可証を忘れた場合は交付できません。

注3) 特別な事情がない限り、上記指定時間内に受け取ってください。万が一指定時間内に受け取れなかった学生は、WA棟2階学務窓口(9:00-17:00)で交付となります。

◎ 学科別 保護者懇談会(保護者のみ対象)

時間：15:00-16:00

会場：国際医療福祉大学成田キャンパス

学科	会場	学科	会場
看護学科	実施なし	医学検査学科	A810(EA棟8階中講義室1)
理学療法学科	A601(E棟6階大講義室1)	放射線・情報科学科	WA609(WA棟6階中講義室3)
作業療法学科	A610(E棟6階小講義室3)	薬学科	WA947(WA棟9階国際会議室2)
言語聴覚学科	A609(E棟6階小講義室2)		

◎ 日本学生支援機構 奨学金説明会(予約採用者及び新規申込希望学生対象)

→P7「4. 日本学生支援機構 奨学金説明会について」参照

◎ 学科別 学生懇親会(一部学科・学生のみ対象)

時間：16:10-17:10

会場：国際医療福祉大学成田キャンパス

学科	会場	学科	会場
看護学科	4/9(水)オリエン内にて実施	医学検査学科	4/9(水)オリエン内にて実施
理学療法学科	A602(E棟6階大講義室2)	放射線・情報科学科	WA609(WA棟6階中講義室3)
作業療法学科	A611(E棟6階小講義室4)	薬学科	4/8(火)13:30～ オリエン内にて実施 (WA棟入口の大階段に集合)
言語聴覚学科	4/9(水)オリエン内にて実施		

◎ 部活動紹介(自由参加)

時間：16:10-18:00(時間内出入り自由)

会場：国際医療福祉大学成田キャンパス

E棟4階体育館、A411(E棟4階大講義室1)、A412(E棟4階大講義室2)

対象：学生(希望者)

2. オリエンテーションについて

★オリエンテーション期間(4/7(月)～4/9(水))の服装は指定しません。

★教室の場所については、P.13以降の「成田キャンパス 館内マップ」を参照してください。

日程:4月7日(月)

★4月7日(月)は学科ごとに以下の教室へ集合してください。

学 科	会 場
看護学科、作業療法学科、言語聴覚学科、 医学検査学科、薬学科	B203-204 (EB棟2階特大講義室1,2)
理学療法学科	A601 (EA棟6階大講義室1)
放射線・情報科学科	A602 (EA棟6階大講義室2)

◎ オリエンテーション全体説明会・システム説明会

時 間 : 9:00-10:30

対 象 : 学生

内 容 : オリエンテーション期間の説明、学修支援システムの説明 (UNIVERSAL PASSPORT、Google、Teams 等)

持ち物 : 個人情報シート、筆記用具、スマートフォン等 WEB 閲覧ができるもの

※前日の入学式後に学生証と一緒に配布した「個人情報シート」を使用します。

忘れずに必ず持参してください。

◎ 事務オリエンテーション(共通・教務)

時 間 : 10:40-12:10

対 象 : 学生

内 容 : 教務関連等のガイダンス、英語科目ガイダンス

持ち物 : 筆記用具

◎ 定期健康診断

→P.7 「3.定期健康診断について」 参照

◎ 留学生日本語オリエンテーション

時 間 : 13:10-14:00

対 象 : 留学生のみ

内 容 : 日本語科目オリエンテーション、国際交流センターガイダンス

教 室 : A609 (E棟6階小講義室2)

持ち物 : 筆記用具

◎ 留学生日本語プレイスメントテスト

時 間 : 14:50-16:20

対 象 : 留学生

内 容 : 日本語プレイスメントテスト

教 室 : A203 (E棟2階 CALL 教室1)

日程:4月8日(火)

★4月8日(火)は、学科ごとに以下の教室へ集合してください。

学 科	会 場
看護学科、理学療法学科、 放射線・情報科学科、薬学科	B203-204 (EB棟2階特大講義室1,2)
医学検査学科	A601 (EA棟6階大講義室1)
作業療法学科、言語聴覚学科	A602 (EA棟6階大講義室2)

◎ 事務オリエンテーション(学生)

時 間 : 9:00-11:00

対 象 : 学生

内 容 : 学生生活のガイダンス、入学前抗体価検査に関する提出物の確認、防災講話等

持ち物 : 筆記用具(鉛筆必須)、メモ

入学前抗体価検査に関する書類

①抗体価検査の「検査結果票」または、「感染管理健康調査票」の写し

②「感染症対策のための入学前受診と抗体価検査の結果提出のお願い」手引き(冊子)

③ワクチンの接種歴を証明できる書類(接種証明書の写し、予診票の写し等)

※③は入学前にワクチン接種を行った方のみ

※「検査結果票」がオリエンテーションまでにお手元に届いていない方は、オリエンテーション時の案内に従ってください。

◎ 学生会オリエンテーション

時 間 : 11:00-11:30

対 象 : 学生

内 容 : 学生会および成翔祭実行委員会からの説明

◎ 交通安全講習会

時 間 : 11:40-12:30

対 象 : 学生

内 容 : 交通安全に関する講習会および動画視聴

◎ 定期健康診断

→P7「3.定期健康診断について」 参照

◎ ユニフォーム採寸/教科書配布

→P6 ユニフォーム採寸/教科書配布 参照

日程:4月9日(水)

★4月9日(水)は、学科ごとにスケジュールを確認してください。

◎**学科オリエンテーション**

学 科	場 所	時 間
看護学科	B203(E棟2階特大講義室1)	9:00-12:00
理学療法学科	A516(E棟5階中講義室3)/体育館	9:00-10:00 13:00-15:00(4学年合同)
作業療法学科※	A604(E棟6階中講義室1)	4/8(火)13:00-16:00
言語聴覚学科	A607((E棟6階中講義室4)	9:00-12:00
医学検査学科	B204(E棟2階特大講義室2)	13:00-16:00
放射線・情報科学科	WA609(WA棟6階中講義室3)	9:30-12:00
薬学科	WA911(WA棟9階講義室2)	10:00-11:00

※作業療法学科:4/9(水)大田原キャンパス(4/8オリエンで説明があります)

◎ **ユニフォーム採寸／教科書配付**

ユニフォーム採寸および教科書配付は、学科ごとに時間と場所が異なります。以下の内容と次のページを参照し、時間、教室を確認してください。

該当の時間になりましたらユニフォーム採寸場所に集合してください。ユニフォーム採寸終了後、教科書配布の教室へ移動し、教科書を受け取ってください。

時 間：次ページ参照

場 所：次ページ参照(ユニフォーム採寸場所に集合してください。)

対 象：学生

持ち物：筆記用具

<ユニフォーム採寸について>

- ・ユニフォーム採寸にて試着を行い、購入するサイズを確認します。
- ・申し込み後のサイズ変更はできかねますので、試着の際に十分検討してください。
- ・ユニフォームの購入枚数は、学科の実習等で必要な数量となります。

<返本について>

既にお持ちの教科書がある場合は、以下の日程で返本期間を設けます。

○返本受付期間：4月17日(木)～4月23日(水)

○受 付 場 所：(看護学部・保健医療学部) EA棟2階 売店
(薬学部) WB棟2階 売店

※配付時のきれいな状態でお持ちください(状態によっては、返本対応出来かねる場合もあります)。

なお、代金は後日返金いたします。

注1) 教科書は大きめのカバンを持参すると持ち帰る際に便利です。教科書の冊数等は学科によっても異なりますが、B5-A4サイズの教科書が10～15冊程度入るカバンをお薦めします。

注2) 資料・荷物が多くなりますので、ロッカーを利用する場合は、4月6日(日)に配付する個人情報シートを確認のうえ、必ず自分のロッカーを使用してください。

注3) 教科書等は受取後、学籍番号・氏名を記入してください。紛失したときに発見されやすくなります。

注4) 諸事情により指定時間内に教科書・ユニフォームが受け取れなかった学生は、4月10日(木)以降、WA棟2F学務窓口に受け取りに来てください。

◎ユニフォーム採寸

学 科	男性/女性	時 間	ユニフォーム採寸場所
看護学科	男性	13:00-14:30	A605(E棟6階中講義室2)
	女性		A602(E棟6階大講義室2)
理学療法学科	男性	10:00-11:30	A605(E棟6階中講義室2)
	女性		A602(E棟6階大講義室2)
作業療法学科	男性	4/8(火)16:00-17:00	A605(E棟6階中講義室2)
	女性		A602(E棟6階大講義室2)
言語聴覚学科	男性	14:30-15:30	A605(E棟6階中講義室2)
	女性		A602(E棟6階大講義室2)
医学検査学科	男性	10:00-11:30	A605(E棟6階中講義室2)
	女性		A602(E棟6階大講義室2)
放射線・情報科学科	男性	13:00-14:30	A605(E棟6階中講義室2)
	女性		A602(E棟6階大講義室2)
薬学科	男性	9:00-10:00	A605(E棟6階中講義室2)
	女性		A602(E棟6階大講義室2)

◎教科書配付

学 科	場 所	備 考
看護学科	A615(E棟6階小講義室8)	ユニフォーム採寸が終了した学生から順路に従って、教科書配布場所に移動してください。
理学療法学科	A615(E棟6階小講義室8)	
作業療法学科	A614(E棟6階小講義室7)	4/7(月)13:00～
言語聴覚学科	A614(E棟6階小講義室7)	ユニフォーム採寸が終了した学生から順路に従って、教科書配布場所に移動してください。
医学検査学科	A613(E棟6階小講義室6)	
放射線・情報科学科	A614(E棟6階小講義室7)	4/8(火)学科オリエンテーション時に教室で配布します
薬学科	WA911(WA棟9階大講義室2)	

◎定期健康診断

→P.7「3.定期健康診断について」 参照

3. 学生定期健康診断について

学生は原則として年1回必ず定期健康診断を受診しなければなりません。実施日は以下のとおりです。詳細については、事前配布する受診キットの案内をよく読んで確認しておいてください。健康診断実施予定日は、終日予定を空けるようにしてください。

【各学科の実施予定日】

学 科	日 程	受診キット配布日	配布場所
看護学科	5月24日(土)	4月8日(火)	事務オリエンテーション(学生)
理学療法学科	4月8日(火)	4月6日(日)	学生懇談会
作業療法学科	4月26日(土)	4月8日(火)	事務オリエンテーション(学生)
言語聴覚学科	4月19日(土)	4月8日(火)	事務オリエンテーション(学生)
医学検査学科	4月12日(土)	4月8日(火)	事務オリエンテーション
放射線・情報科学科	4月7日(月)	4月6日(日)	学生懇談会
薬学科	4月9日(水)	4月8日(火)	事務オリエンテーション(学生)

注意) 万が一、受診キットを受け取れなかった場合は、WA棟2階学務窓口までお越しください。

4. 日本学生支援機構奨学金 奨学金説明会

日本学生支援機構奨学金 <予約採用> および<新規採用>について説明会を実施します。

◎ 日本学生支援機構奨学金説明会

日 時 : 4月6日(日)15:00-16:00

会 場 : B203-204(EB棟2階特大講義室1, 2)

対 象 : <予約> 日本学生支援機構奨学金の予約採用奨学生(高校在学中に奨学生に決定している方)

<新規> 日本学生支援機構奨学金のおよび高等教育の修学支援新制度の申請を検討している学生

内 容 : 制度説明、採用決定のための手続き、具体的な申請方法・出願時の注意等

持ち物 : <予約> 『令和6年度大学等奨学生採用候補者決定通知』

(進学先提出用・本人保管用の両方を持参)、筆記用具

※予約採用者は、決定通知を紛失した場合や当日忘れた場合でも、必ず出席してください。

<新規> なし

※参加できなかった場合は、後日配信するメールを確認の上、4月10日(木)以降の昼休みの時間に

WA棟2階学務窓口までお越しください。

※高等教育の修学支援新制度の申込みを希望される学生は、説明会に参加してください。

5. 授業開始について

授業開始日:4月10日(木)

授業時間は以下のとおりです。履修登録および時間割についてはオリエンテーションで確認してください。

【授業時間】

時 限	授 業 時 間 帯	時 間	備 考
1 時限	9:00-10:30	[90 分]	・授業は原則、月曜日-金曜日です。ただし、土曜日や祝祭日であっても授業や実習が行われることがあります。また、土曜日は集中講義・特別講義・補講等が行われることがあります。 ・授業時間割は原則、1 時限-5 時限の中で設定しておりますが、6 時限で開講される授業もあります。 ※年間予定表および時間割表はオリエンテーションの際に案内します。
2 時限	10:40-12:10	[90 分]	
3 時限	13:00-14:30	[90 分]	
4 時限	14:40-16:10	[90 分]	
5 時限	16:20-17:50	[90 分]	
6 時限	18:00-19:30	[90 分]	

6. 証明書等の発行について

各種証明書等の発行が出来るのは4月6日(日)学生証交付以降です。

「在学証明書」は学務窓口の入口横にある証明書発行機を利用し、各自発行手続きを行ってください。

ただし、奨学金手続き等で至急必要な場合は、学務窓口までお申し出ください。

稼働時間:平日8:30~19:00、土曜日9:00~17:00 (祝日等の休日は除く)

設置場所:WA棟2階 学務窓口入口横

注1)証明書発行機の利用には、学生証とパスワードが必要となります。

注2)パスワードは個人情報シートと一緒に交付しますので、大切にお取り扱いください。

注3)通学定期券購入のために、「在学証明書」を取得する必要はありません。(下記7.「通学について」参照)

7. 通学について

鉄道での通学

◎ JR通学定期券

モバイル定期券を購入するか、みどりの窓口のある駅(JR佐倉駅・千葉駅等)や定期券販売所のある駅で各自購入してください。

◎ 京成電鉄通学定期券

モバイル定期券を購入するか、京成電鉄各駅の定期券販売所にて各自購入してください。
〔日暮里・京成高砂・京成船橋・京成津田沼・八千代台・勝田台・京成成田・京成千葉〕

※詳細は同封の案内「通学定期券の購入について」を参照してください。

自転車・バイクでの通学

自転車またはバイクで通学する場合は、大学敷地内にある「学生駐輪場」を利用してください。利用する場合は、車両通学許可が必要になりますので、4月6日(日)の学生証交付以降、以下のとおり申請してください。

○車両通学許可願の申請について

＜申請方法＞

1)オンライン窓口より「車両通学許可申請フォーム」を入力、提出

※指定された資料を必ず添付してください。(下記参照)

2)フォーム申請後、許可ステッカーをWA棟2階学務窓口にて受け取る。

「窓口業務日の朝9時までの申請分」は、翌窓口業務日以降に配布

「窓口業務日の朝9時以降の申請分」及び「窓口営業日でない日の申請分」は翌窓口業務日の受付となり、受付日の翌窓口業務日以降に配布できます。

＜有効期間＞

許可日から年度末(3月31日)まで

※翌年度も利用する場合は、年度初めに更新手続きが必要です。

＜添付書類＞

バイク:「運転免許証の写真またはデータ」及び「自賠責保険証の写真またはデータ」

自転車:「自転車損害賠償責任保険証の写真またはデータ」※

※「自賠責保険証」および「自転車損害賠償責任保険証」は、加入者名、被保険者名、保険適用期間、保険内容がわかるものを提出してください。

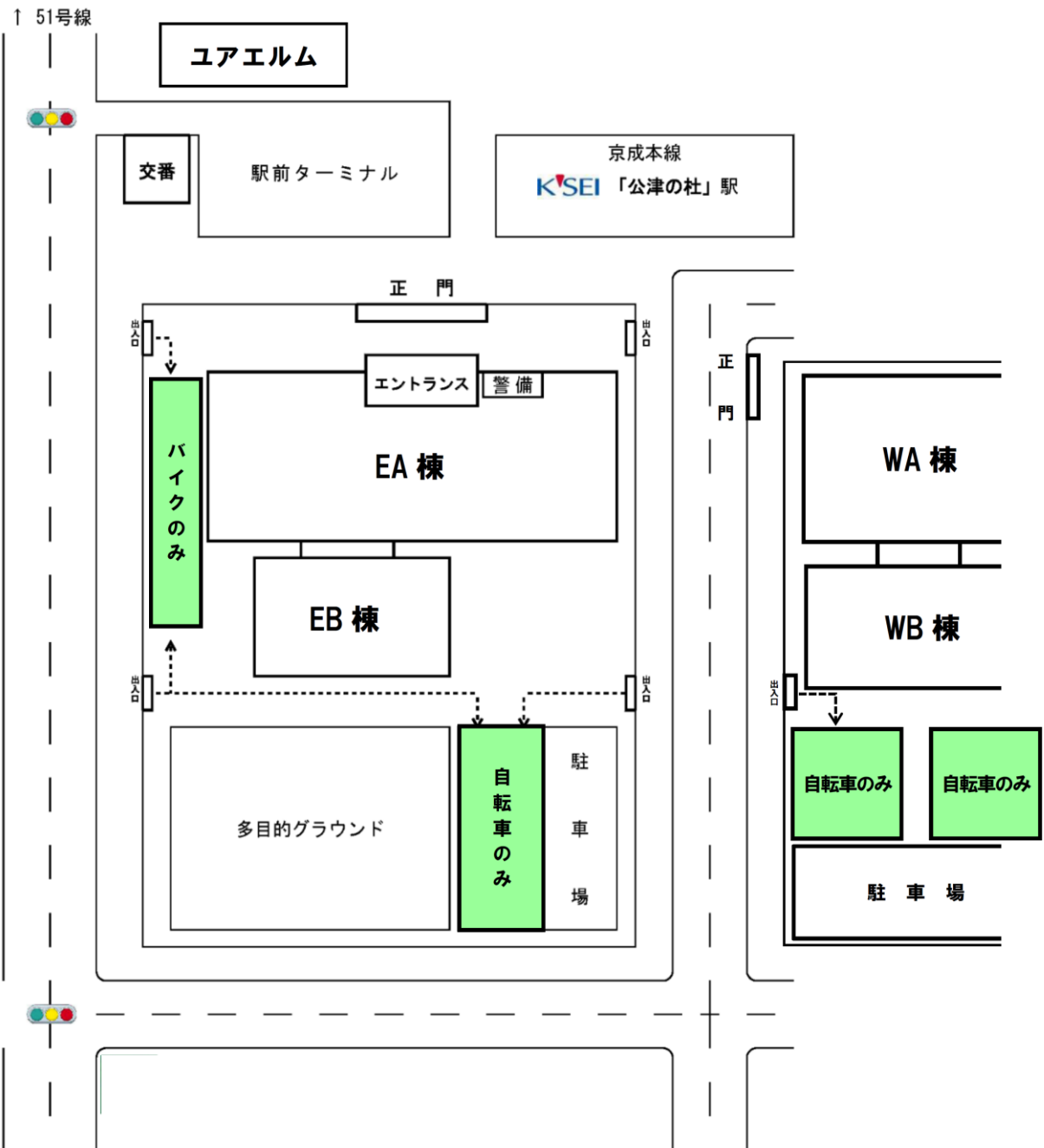
※千葉県では、2022年7月より自転車利用者の保険加入が義務となりました。入学後、自転車で通学される方や日頃から自転車を利用する場合は、自転車保険の加入が必要です。

※既に自転車事故の補償ができる保険に加入している可能性がありますので、今一度、ご自身(ご家族含む)が加入されている保険の内容を確認しておいてください。

車での通学

車での通学は認めていません。構内に学生が駐車できるスペースはありません。身体的な事情等により車での通学を希望する学生は、予めお問い合わせください。(11 ページ「8 お問い合わせ先」参照)

駐輪場(自転車/バイク)の位置



8. お問い合わせ先

ご不明な点は、各担当部署にお問い合わせください。

国際医療福祉大学 成田キャンパス	
入学式関係	総務課 0476-20-7701 (代表)
授業関連、教科書等配付	教務課 0476-20-7703
オリエンテーション、奨学金、自転車・バイク通学、健康診断、入学前抗体価検査	学生課 0476-20-7704

9. アクセス・キャンパス内マップ

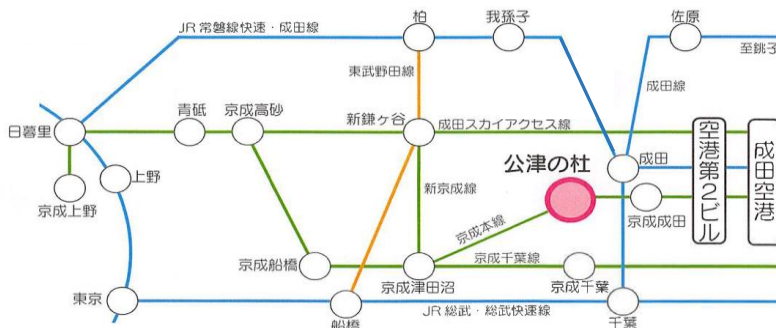
(1) 国際医療福祉大学 成田キャンパス

所在地：〒286-8686 千葉県成田市公津の杜4-3

アクセス:

- 京成 京成上野駅 → 公津の杜駅(京成本線特急) 所要時間 約65分
- 京成 京成船橋駅 → 公津の杜駅(京成本線特急) 所要時間 約35分
- JR 千葉駅 → 成田駅(総武快速・成田線) → 京成成田駅 → 公津の杜駅(京成本線) 所要時間 約50分

成田キャンパスまでの主な経路



主要駅からの所要時間 ※所要時間は区間における目安の時間(一部乗り換え時間も含む)であり、時間帯により異なります。



(2) 国際医療福祉大学成田病院

所在地：〒286-8520 千葉県成田市畑ヶ田 852

アクセス:

- 公共交通機関をご利用の方
- JR 成田線「成田駅」または京成電鉄「京成成田駅」下車。
- JR「成田駅」東口5番のりばから路線バスで約15分
「国際医療福祉大学成田病院」下車

※成田キャンパスの駐車場はご利用できません。車での来場時ご注意ください。
公共交通機関、もしくは以下案内の臨時バスをご利用ください。

臨時(貸切)バスの運行について(4月6日)

入学式当日、国際医療福祉大学成田病院と成田キャンパスの間で臨時(貸切)バスを運行いたします。
詳細は、入学式参加申請フォーム内のお知らせをご確認ください。

- 成田キャンパス⇒国際医療福祉大学成田病院
8:40-10:00 までの間、順次、運行をいたします。
※バスの乗車については、大変混雑が予想されますので、当日はお時間に余裕を持って
お越しください。
- 京成成田駅東口 コンフォートホテル成田前⇒国際医療福祉大学成田病院(保護者のみ)
9:30 発、9:50 発
- 国際医療福祉大学成田病院⇒成田キャンパス
※入学式終了後、順次、運行をいたします。

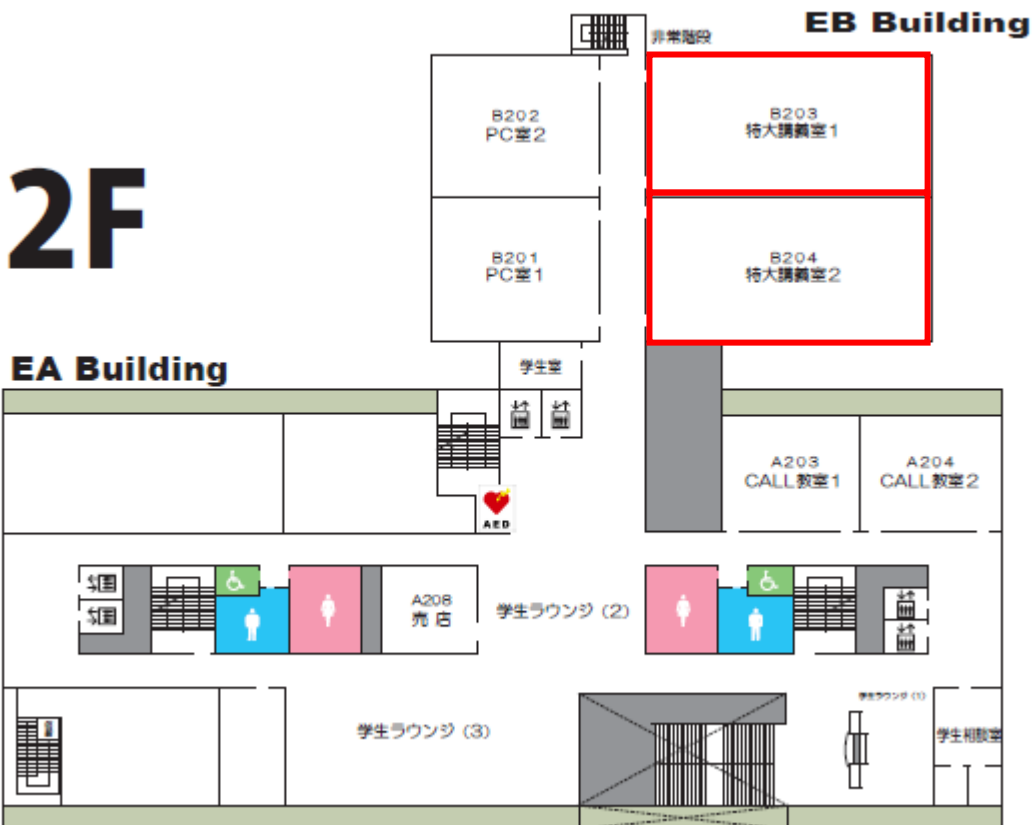
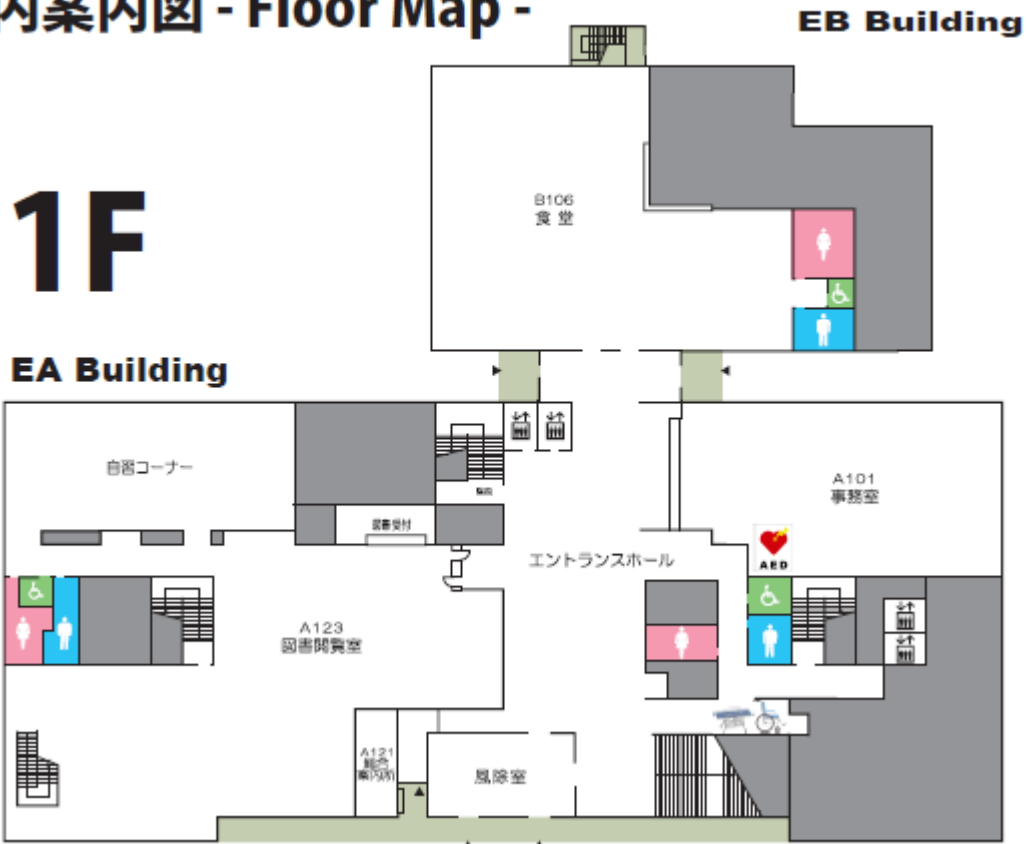
< 国際医療福祉大学成田病院 地図 >



成田キャンパス 館内マップ (EA棟/EB棟)

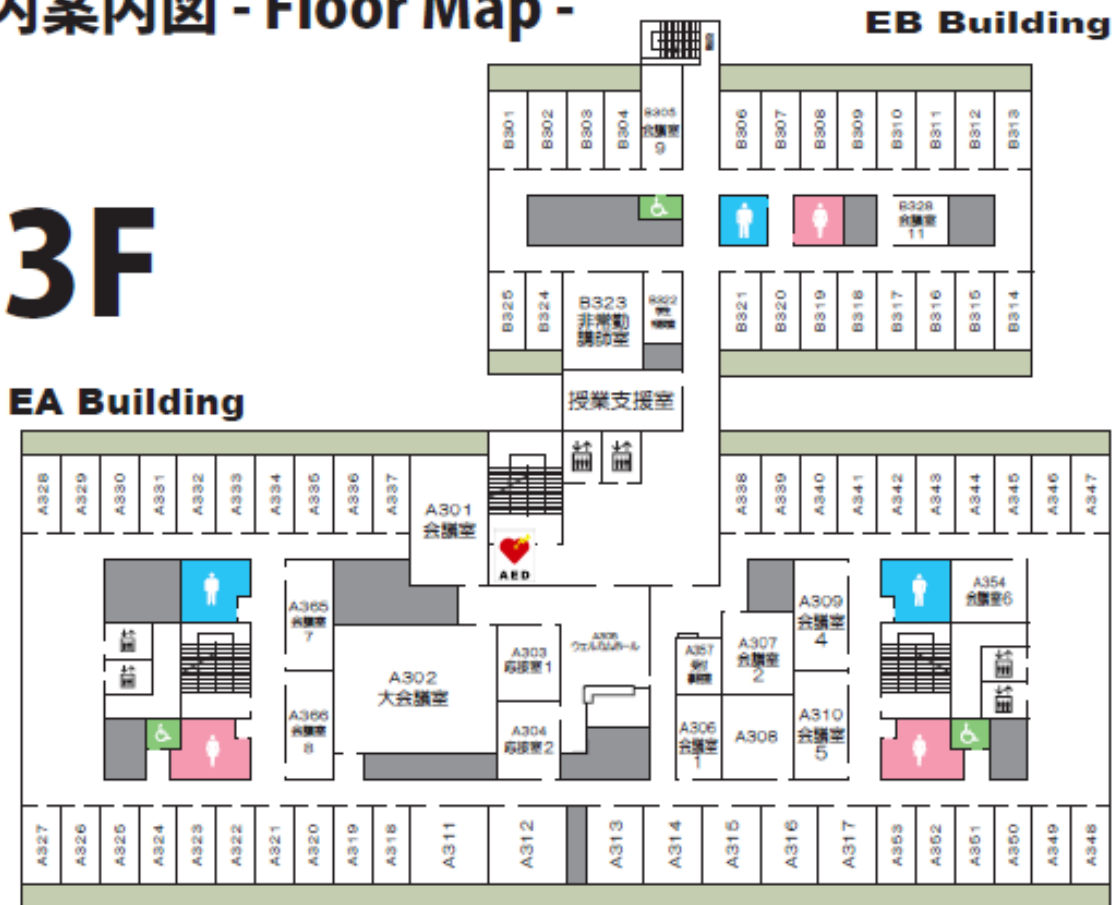
・赤枠で囲んだ教室等が、主にオリエンテーションで使用する教室、施設となります。

館内案内図 - Floor Map -

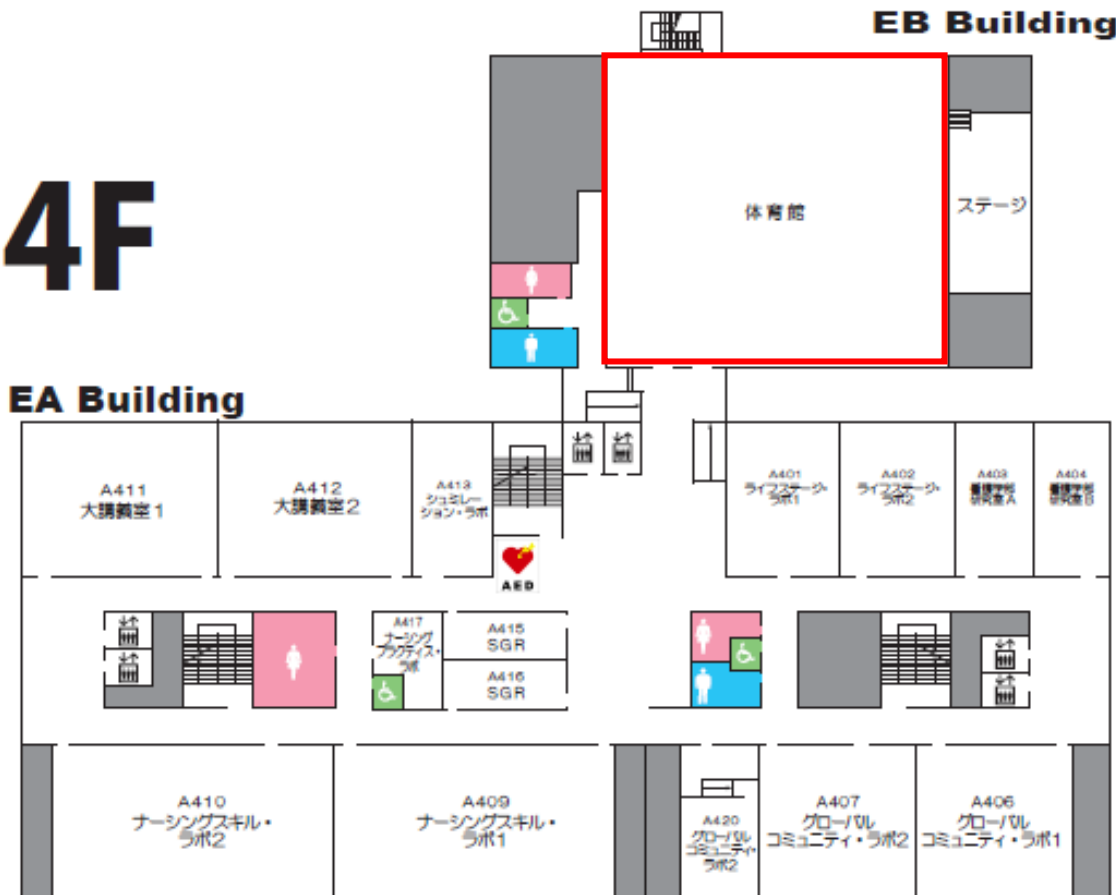


館内案内図 - Floor Map -

3F



4F

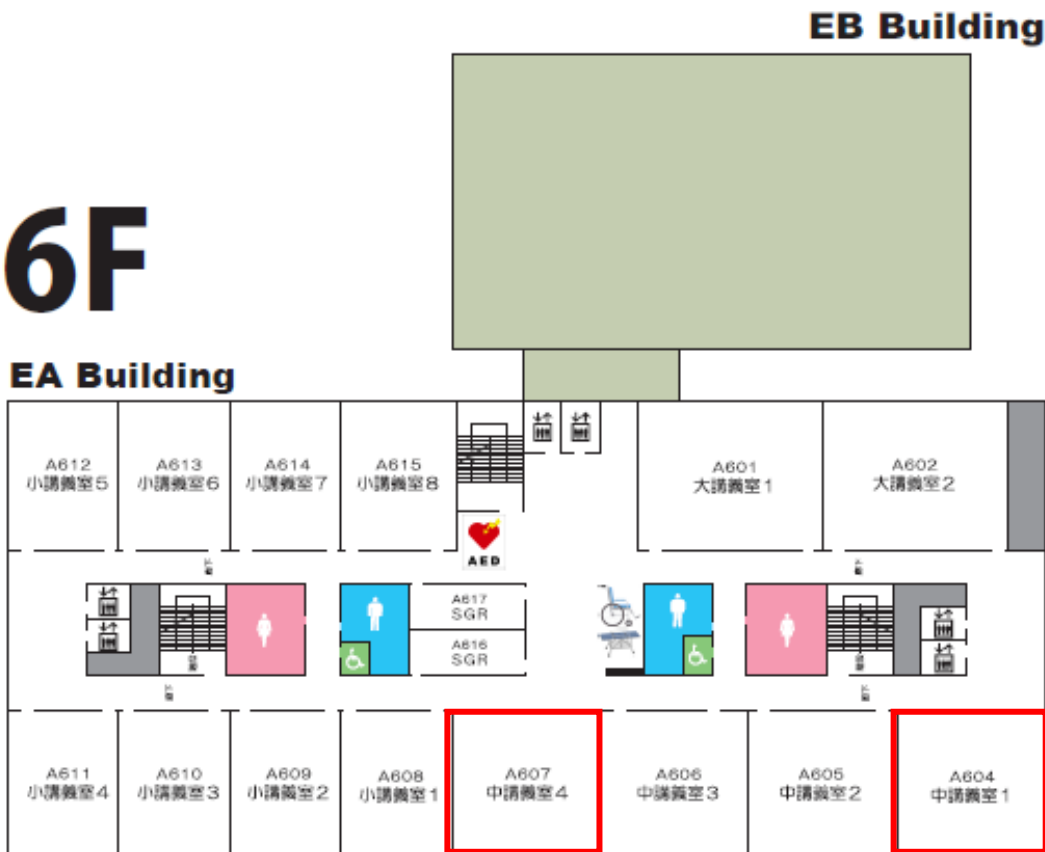


館内案内図 - Floor Map -

5F



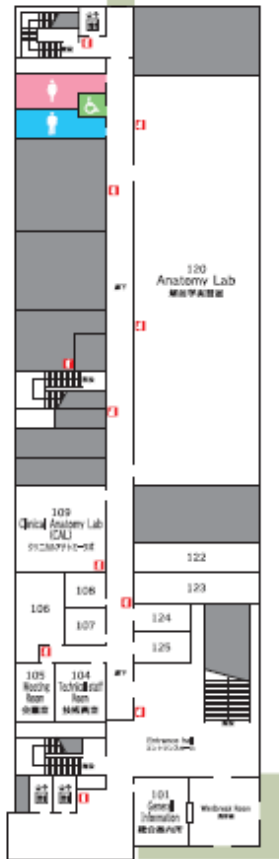
6F



成田キャンパス マップ (WA 棟 / WB 棟)



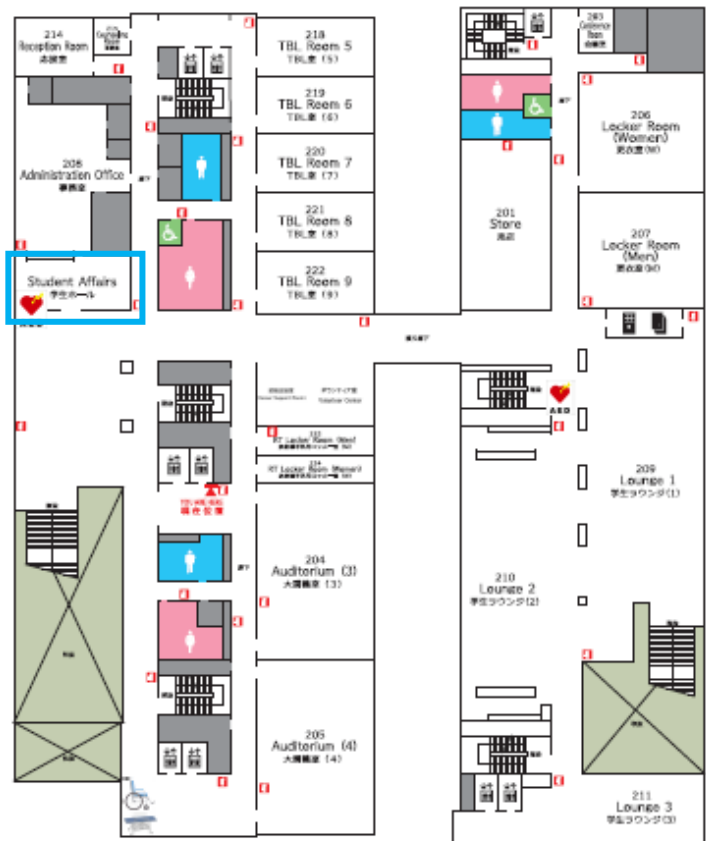
■: 消火器 WA building WA 棟



WB building WB 棟

WA・WB 1F

WA・WB 2F



WA building WA 棟

WB building WB 棟

・WA 棟 2 階学務窓口 (青枠) の対応時間は
平日 9:00~17:00 です。

WA6F



WA building
WA棟

WA9F



WA building
WA棟